

# JUVENTUDES E A PANDEMIA DO CORONAVÍRUS

2ª EDIÇÃO  
SÍNTESE DE RESULTADOS - JUNHO DE 2021



IDEALIZAÇÃO

**CONJUVE**  
CONSELHO NACIONAL DA JUVENTUDE

CORREALIZADORES

*em movimento*

**M** Fundação  
Roberto  
Marinho

**Mapa**  
Educação

**porvir**

**REDE**  
CONHECIMENTO  
SOCIAL

**Gov.br**  
Representação  
no Brasil

**Visão Mundial**

# PASSO A PASSO METODOLÓGICO

**Oficinas  
iniciais de  
PerguntAção**

**Elaboração de  
questionário e  
revisão da  
amostra**

**Coleta de  
dados *online*  
em dinâmica  
bola de neve**

**Tratamento  
técnico do banco  
de dados e  
tabulação**

**Análise de dados  
e oficinas finais  
de PerguntAção**

**Comunicação e  
*advocacy***

**Quando:** 23.fev  
a 9.mar.21

**Quando:** 9 a  
19.mar.21

**Quando:** 22.mar  
a 12.abr.21

**Quando:** 12 a  
19.abril.21

**Quando:** mai.21  
em diante

**Quando:** .jun.21  
em diante

**Chegaram à pesquisa  
por indicação de:**

**23%** escola/faculdade

**21%** instituição ou  
grupo que participa

**20%** amigo

**17%** redes sociais

**16%** professor

**3%** notícias

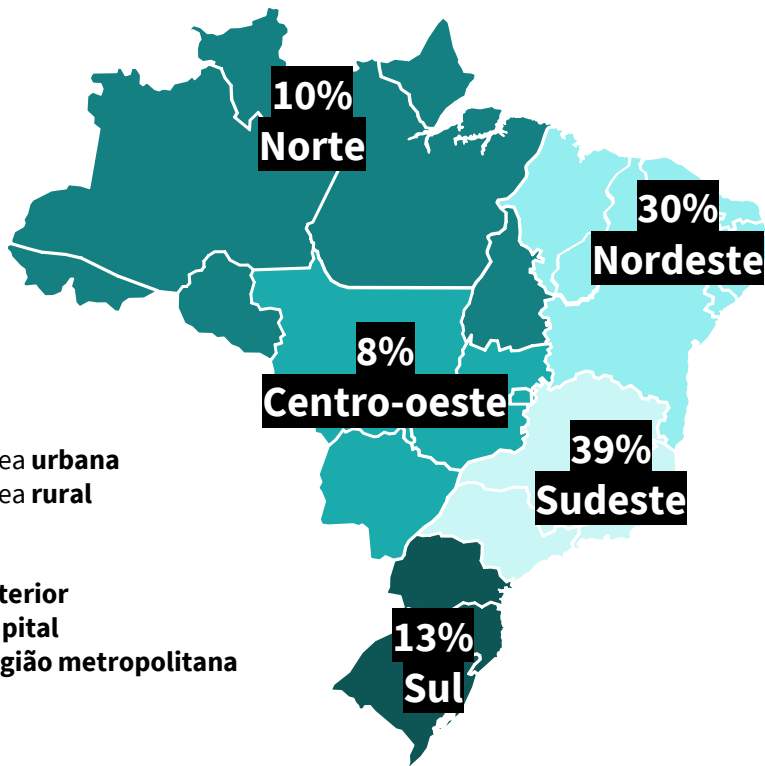
**68.114**  
**jovens de 15 a**  
**29 anos de**  
**todos os**  
**estados**

# QUEM SÃO AS E OS JOVENS QUE RESPONDERAM À PESQUISA



# DISTRIBUIÇÃO GEOGRÁFICA E ETÁRIA

## REGIÕES DO BRASIL EM QUE MORAM



88% de área urbana

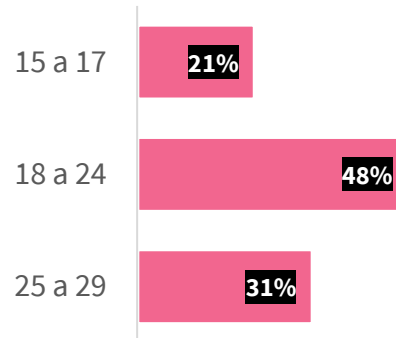
12% de área rural

44% de interior

30% de capital

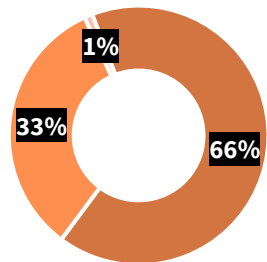
26% de região metropolitana

## FAIXAS DE IDADE



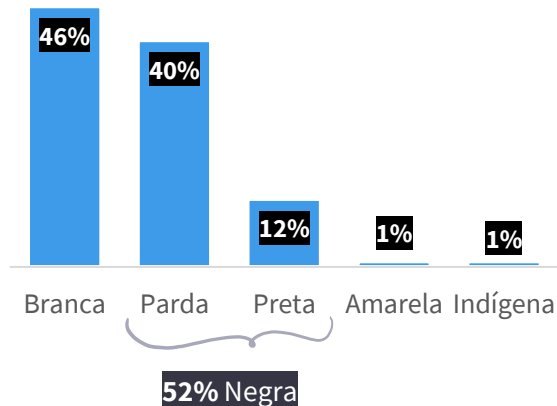
# IDENTIDADES E PARTICIPAÇÃO SOCIAL

## GÊNERO



■ Mulheres ■ Homens ■ Não-binário

## RAÇA/COR



## GRUPOS OU INSTITUIÇÕES QUE FREQUENTAM OU JÁ FREQUENTARAM



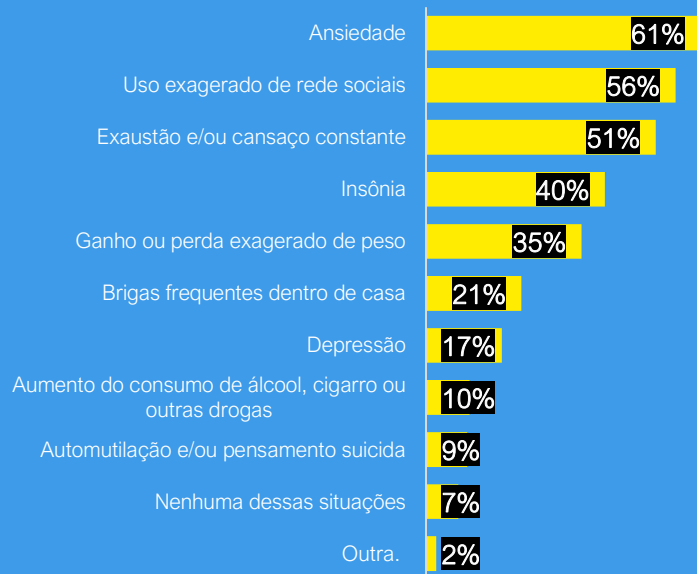


# SAÚDE E CUIDADOS



# DESDE O INÍCIO DA PANDEMIA, A SAÚDE MENTAL VEM SENDO ALTAMENTE IMPACTADA, MAS POUCOS JOVENS TÊM CONSEGUIDO REALIZAR ATIVIDADES PARA CUIDAR DA SAÚDE. HÁ UMA ELEVADA DEMANDA AO ATENDIMENTO PSICOLÓGICO, MAS O ACESSO É RESTRITO.

## CONDIÇÕES DE SAÚDE FÍSICA E EMOCIONAL SENTIDAS COMO RESULTADO DIRETO OU INDIRETO DA PANDEMIA



**5 a cada 10** fizeram alguma **atividade física**

**3 a cada 10** foram a **consulta médica de rotina**

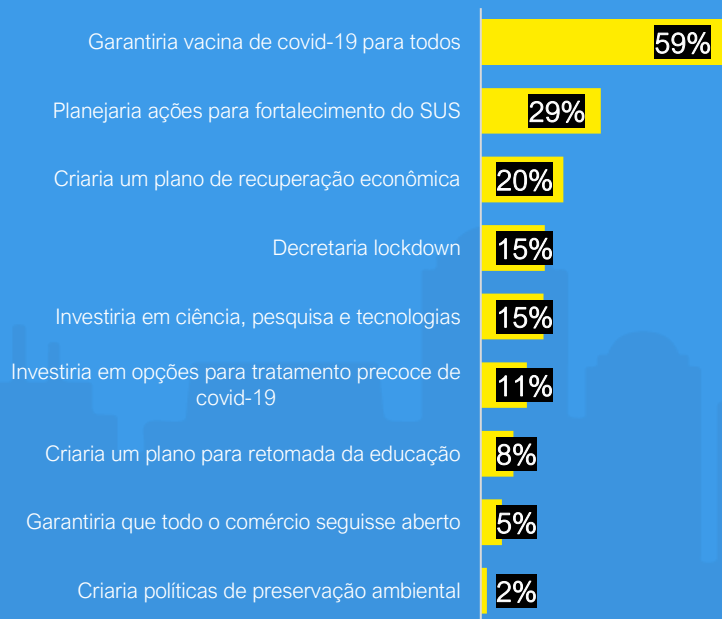
**3 a cada 10** foram a **consulta odontológica**

**1 a cada 10** começaram **psicoterapia**

**2 a cada 10** não fizeram **nenhuma atividade de autocuidado**

# JOVENS ENXERGAM COMO PRIORIDADE PARA O PAÍS A VACINAÇÃO DE TODA A POPULAÇÃO E COLOCAM A VALORIZAÇÃO DA SAÚDE PÚBLICA COMO OPORTUNIDADE.

## PRIORIDADES SE FOSSEM GOVERNANTES DO PAÍS







# EDUCAÇÃO E APRENDIZADO



# DESDE O INÍCIO DA PANDEMIA, HOVE GRANDE CRESCIMENTO DE JOVENS PENSANDO EM PARAR DE ESTUDAR.

EM 2020...

**28%**

pensavam em  
não voltar  
para as aulas

EM 2021...

**43%**

chegaram a pensar em **parar de estudar**

**3,5%** trancaram ou  
cancelaram a matrícula,  
depois do início da pandemia

Motivos para **continuarem estudando**:  
**55%** buscar um **futuro melhor**  
**23%** ter um **bom currículo** para entrar no  
mercado de trabalho

Porque **pararam de estudar**:  
**21%** precisaram ganhar dinheiro  
**14%** não conseguiram se organizar com ensino  
remoto

O que **faria voltarem a estudar**:  
**47%** se garantissem vacinação a todos  
**36%** com garantia da renda básica  
**33%** com políticas de bolsa de estudos



# OLHANDO ESPECIFICAMENTE PARA O ENSINO MÉDIO:

EM 2020...

**27%**  
DOS JOVENS NO  
ENSINO MÉDIO  
PENSARAM  
DEIXAR OS  
ESTUDOS

**36%**  
DOS JOVENS NO ENSINO  
MÉDIO PENSARAM EM  
PARAR DE ESTUDAR

REDE PÚBLICA  
**37%**

REDE PRIVADA  
**32%**

EM 2021...

Essa proporção é ainda maior entre:

Jovens que se identificam como:

Pretos  
**43%**

Não-Binários  
**58%**

EJA  
**43%**

Jovens que trabalham:

Em bicos e atividades ocasionais  
**48%**

Por conta própria  
**47%**

Estudantes que:

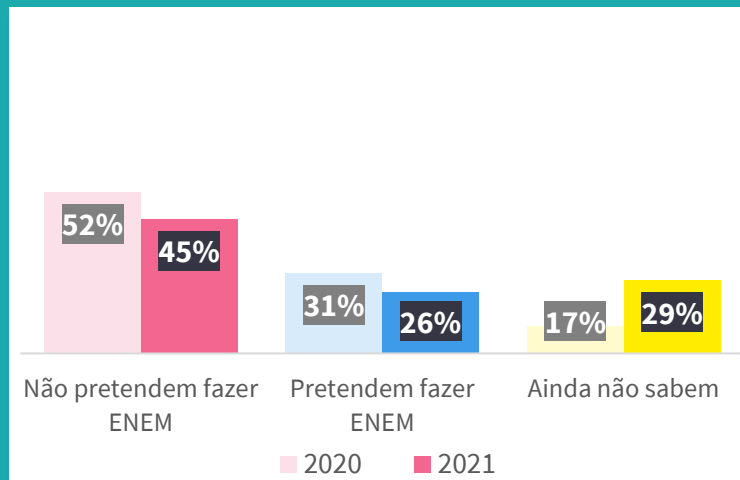
Sustentam totalmente a casa  
**44%**

Procurando trabalho, mas  
não pela primeira vez  
**46%**

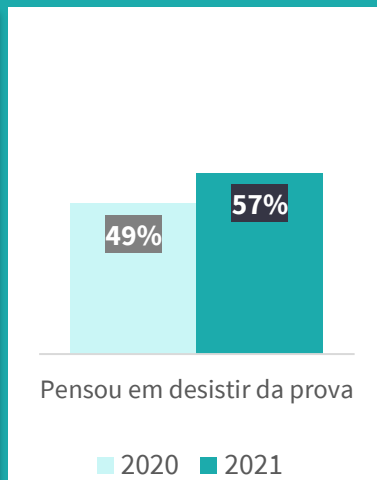


# A RELAÇÃO DE JOVENS COM A REALIZAÇÃO DO ENEM TAMBÉM VEM SENDO AFETADA: HÁ MAIS JOVENS INDECISOS, PENSANDO EM DESISTIR OU PREOCUPADOS COM SEU DESEMPENHO; E MENOS JOVENS CONSEGUINDO ESTUDAR PARA A PROVA.

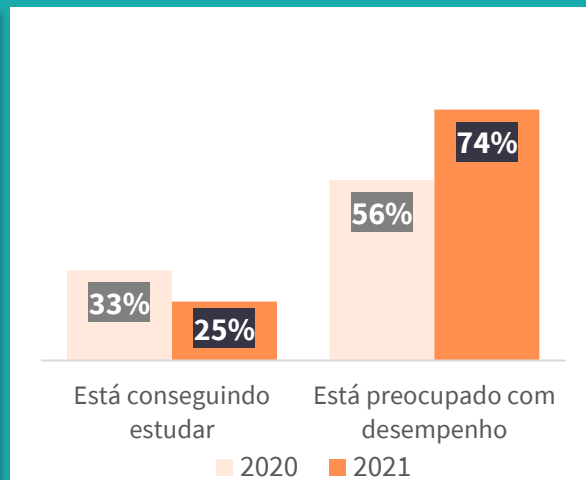
## PRETENSÃO EM FAZER A PRÓXIMA PROVA



## POSSÍVEL DESISTÊNCIA



## PREPARO E DESEMPENHO

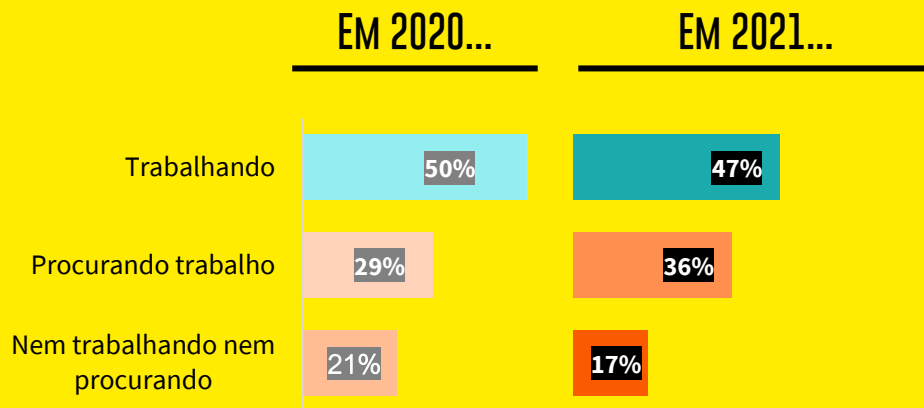


# TRABALHO E RENDA



**4 A CADA 10 JOVENS ESTÃO EM FAMÍLIAS QUE PERDERAM PARCIAL OU TOTALMENTE A RENDA.**

**AO MESMO TEMPO, HÁ UM AUMENTO NO NÚMERO DE JOVENS À PROCURA DE UM TRABALHO.**



# COM ISSO, CRESCEU A NECESSIDADE DE COMPLEMENTAÇÃO DE RENDA.

EM 2020...

**23%**  
Precisaram  
complementar  
renda

**38%**  
Complementaram  
renda **por necessidade**

EM 2021...

As **atividades mais realizadas** foram:  
**47%** prestação de serviços para pessoas  
**23%** venda de produção própria

Essas atividades foram desenvolvidas:

Totalmente online

**29%**

Parcialmente online

**34%**

Nada online

**37%**




# DOS JOVENS QUE ESTÃO FORA DO MERCADO DE TRABALHO, OS QUE CONSEGUIRAM EXERCER ALGUMA ATIVIDADE REMUNERADA ENCONTRARAM A INFORMALIDADE.

## ENTRE JOVENS QUE NÃO ESTÃO TRABALHANDO

**35%**  
tiveram sua  
**primeira atividade**  
no mercado de  
**trabalho durante a**  
**pandemia**

**44%**  
**fizeram alguma**  
**atividade**  
**remunerada**  
**durante a**  
**pandemia**

## ATIVIDADE REMUNERADA REALIZADA





# VIDA PÚBLICA



# A PANDEMIA VEM INFLUENCIANDO NÃO SÓ A FORMA DE JOVENS VEREM A POLÍTICA, MAS TAMBÉM VAI INFLUENCIAR O VOTO NAS PRÓXIMAS ELEIÇÕES.

**53%**

acreditam que **jovens estão mais atentos sobre a política** devido a situação da pandemia

**72%**

pensam que **a situação da pandemia vai influenciar a forma que vão votar** em futuras eleições

**86%**

**pretendem votar** na eleição de 2022



**17%**

**já trabalharam em campanha** eleitoral



**31%**

**pretendem apoiar alguma candidatura** em 2022

## O QUE FARIA JOVENS SE SENTIREM MAIS OTIMISTAS NESSE CENÁRIO

84%

Existência um protocolo para lidar com outras futuras crises sanitárias

87%

Políticas para conter sobrecarga no sistema de saúde

84%

Políticas para amenizar efeitos da pandemia na educação

72%

Políticas para mitigar efeitos da pandemia na economia

## OPORTUNIDADES QUE VEEM A PARTIR DA PANDEMIA

64%

sentem que **processos de ensino-aprendizagem** estarão **mais conectados às tecnologias digitais.**

60%

concordam que **profissionais e sistema de saúde pública** serão **mais valorizados.**

55%

acreditam que a **área de ciência e pesquisa, produção e uso de dados e evidências** será **mais valorizada.**

## Idealização



## Correalização

